



LE BAROMÈTRE MENSUEL DE L'INCLUSION FINANCIÈRE

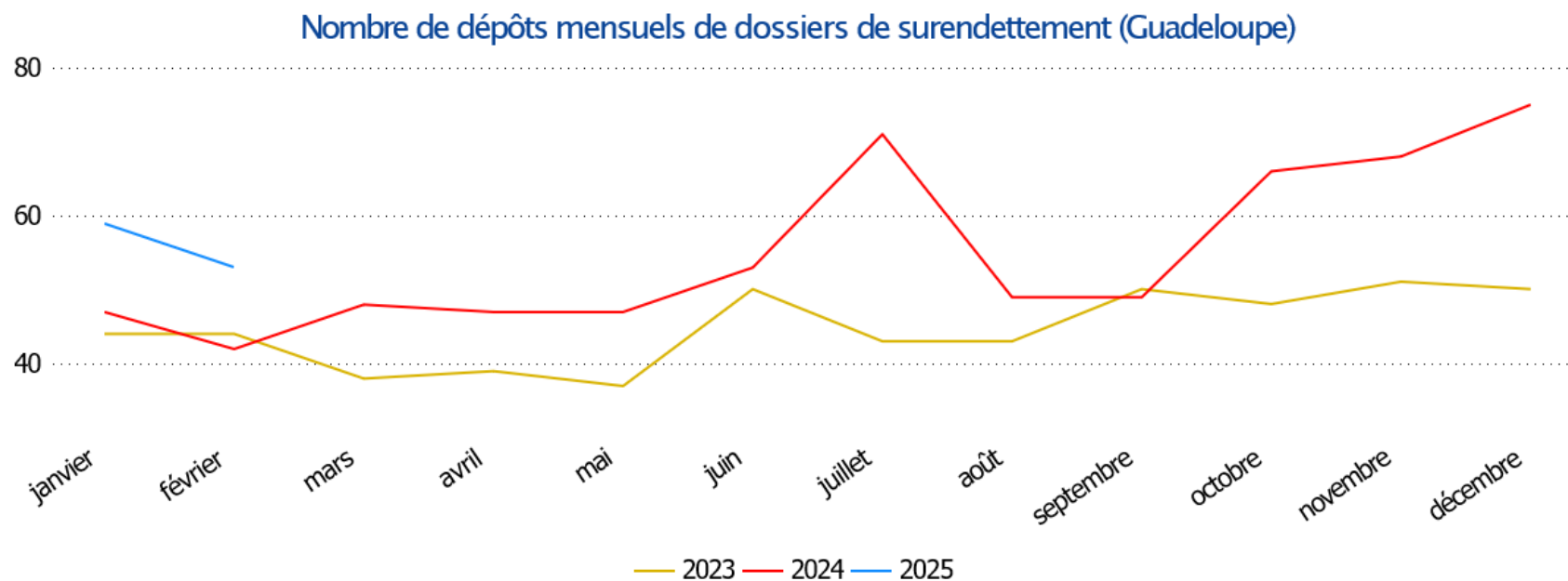


Agence de la
Guadeloupe

Date arrêté : Fin février 2025

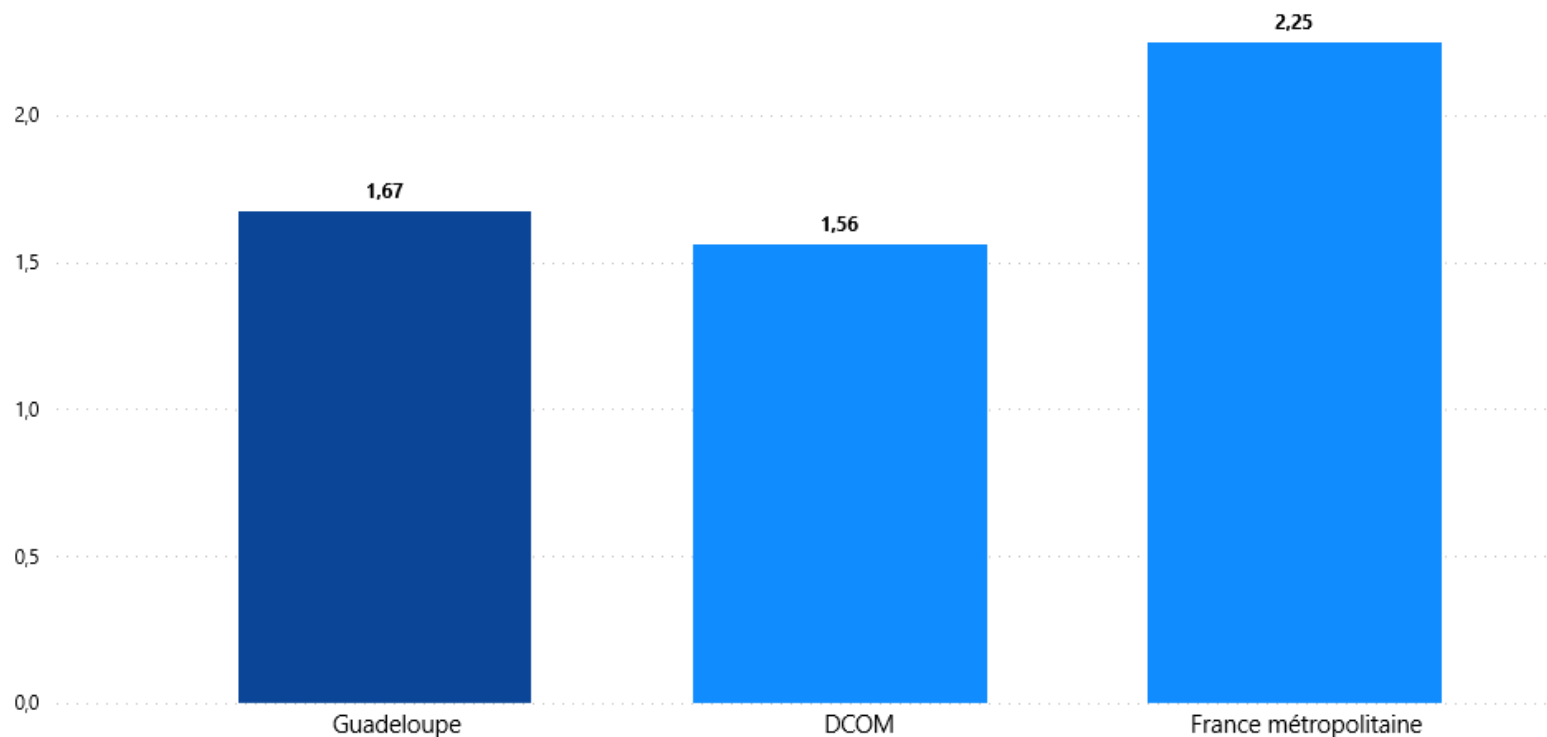
Dépôts de dossiers de surendettement

| Indicateur | Niveau | | | Évolution annuelle par rapport à | | |
|----------------------------|------------|--------------------|-------------------------|----------------------------------|--------------------|-------------------------|
| | févr. 2025 | janv. à févr. 2025 | mars. 2024 à févr. 2025 | févr. 2024 | janv. à févr. 2024 | mars. 2023 à févr. 2024 |
| Nombre de dossiers déposés | 53 | 112 | 685 | 26,2 % | 25,8 % | 27,3 % |



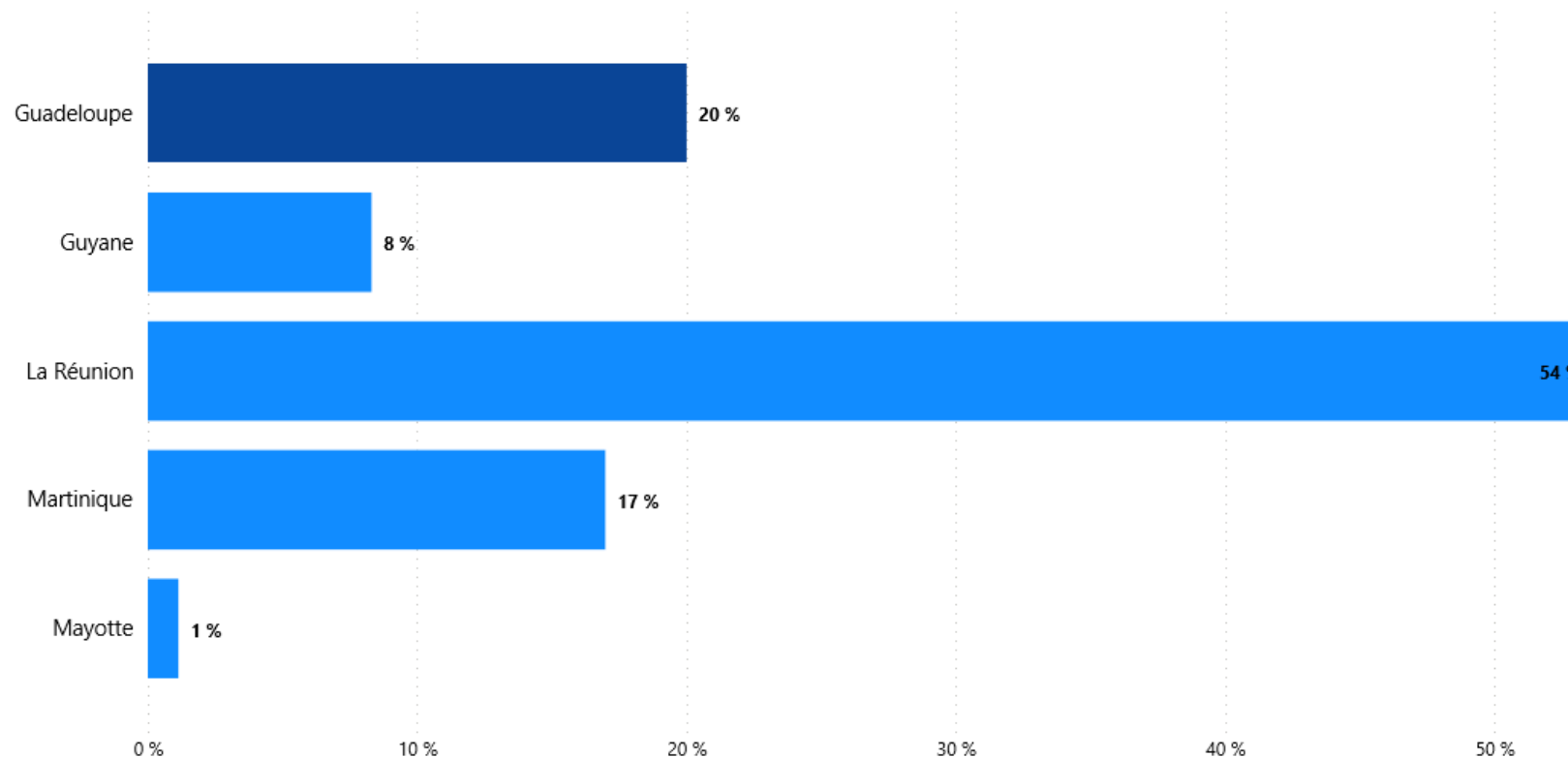
Dépôts de dossiers de surendettement

Nombre de dépôts pour 10 000 habitants (févr. 2025)



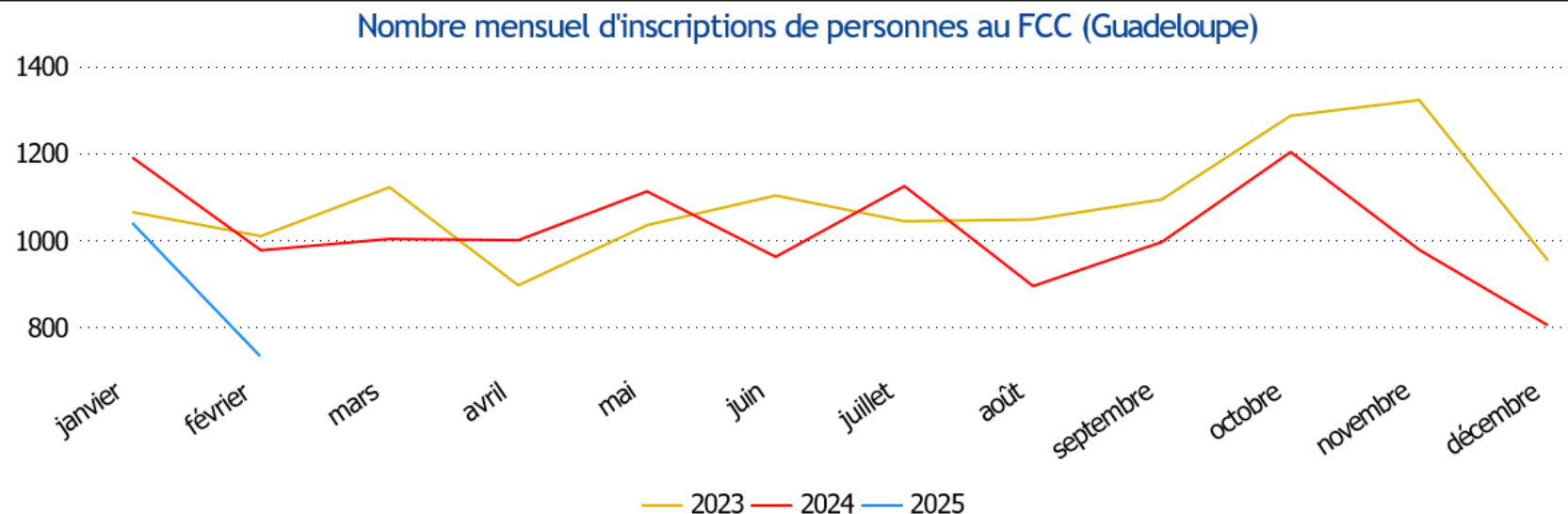
Dépôts de dossiers de surendettement

Répartition des dépôts de dossiers de surendettement par département DCOM (févr. 2025)



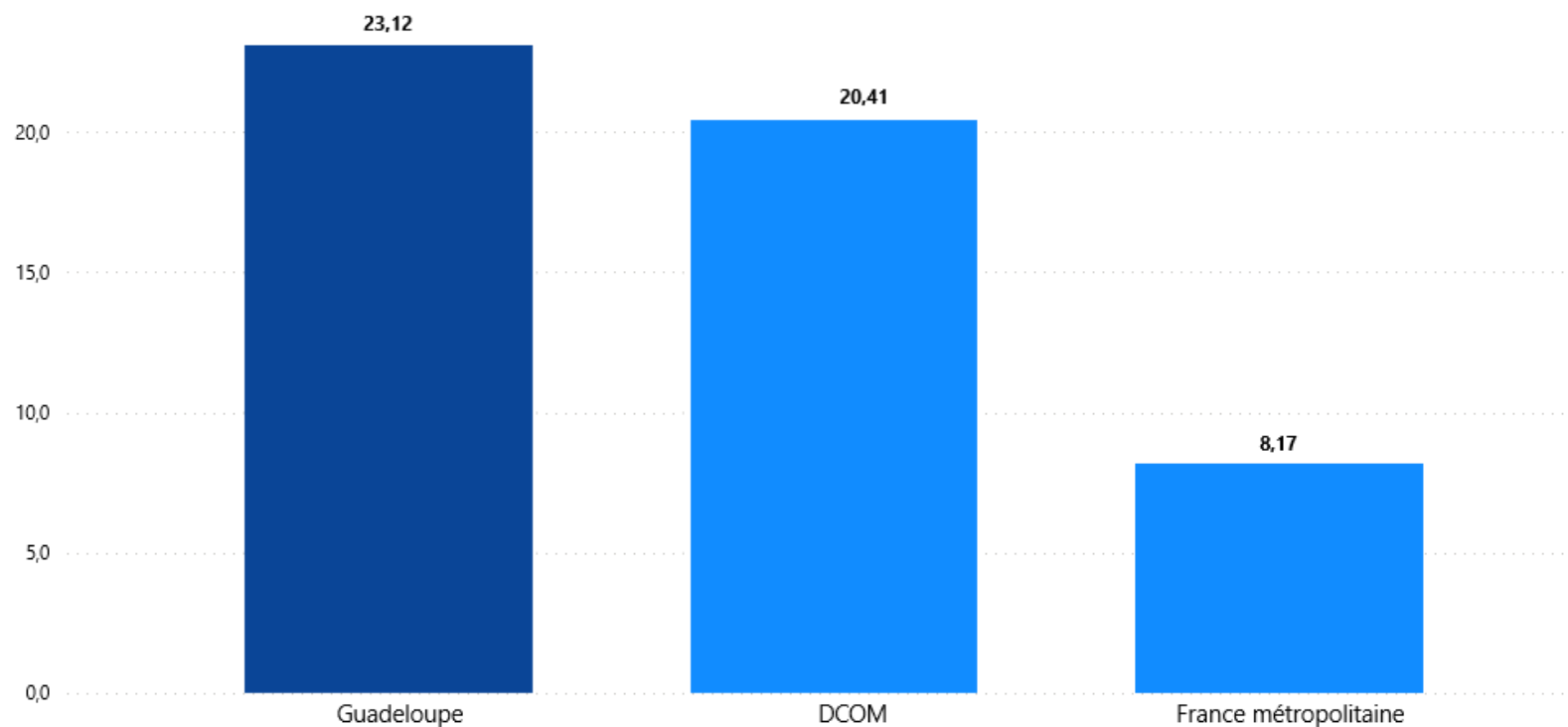
Flux d'inscriptions de personnes au FCC

| Indicateur | Niveau | | | Évolution annuelle par rapport à | | |
|---|------------|--------------------|-------------------------|----------------------------------|--------------------|-------------------------|
| | févr. 2025 | janv. à févr. 2025 | mars. 2024 à févr. 2025 | févr. 2024 | janv. à févr. 2024 | mars. 2023 à févr. 2024 |
| Inscription des personnes au FCC | 733 | 1 773 | 11 850 | -25,0 % | -18,2 % | |
| pour raison d'incidents sur chèque | 672 | 1 649 | 10 589 | -22,1 % | -14,3 % | |
| pour raison de retraits de carte bancaire | 63 | 128 | 1 304 | -46,6 % | -49,0 % | |



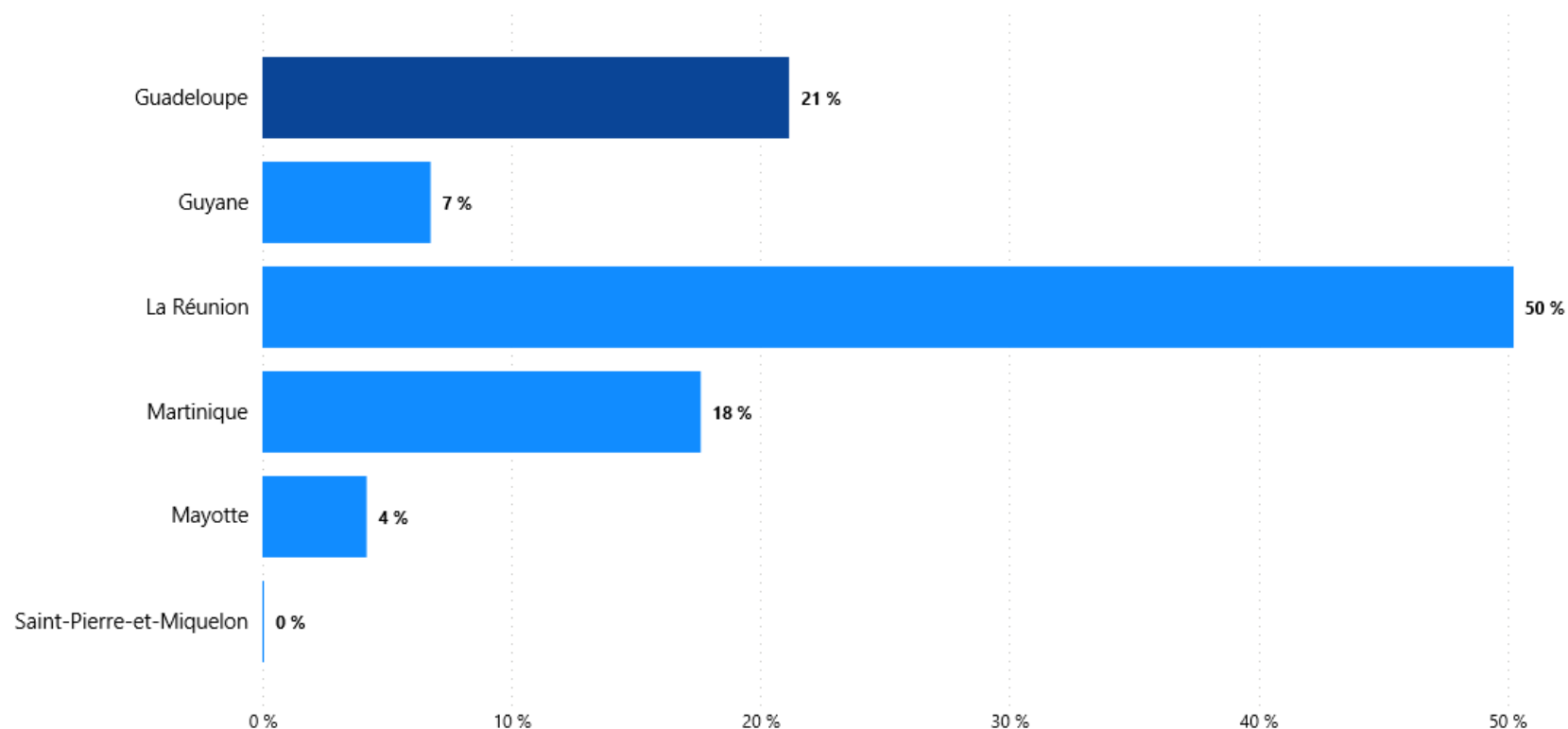
Flux d'inscriptions de personnes au FCC

Nombre de personnes inscrites au FCC pour 10 000 habitants (févr. 2025)



Flux d'inscriptions de personnes au FCC

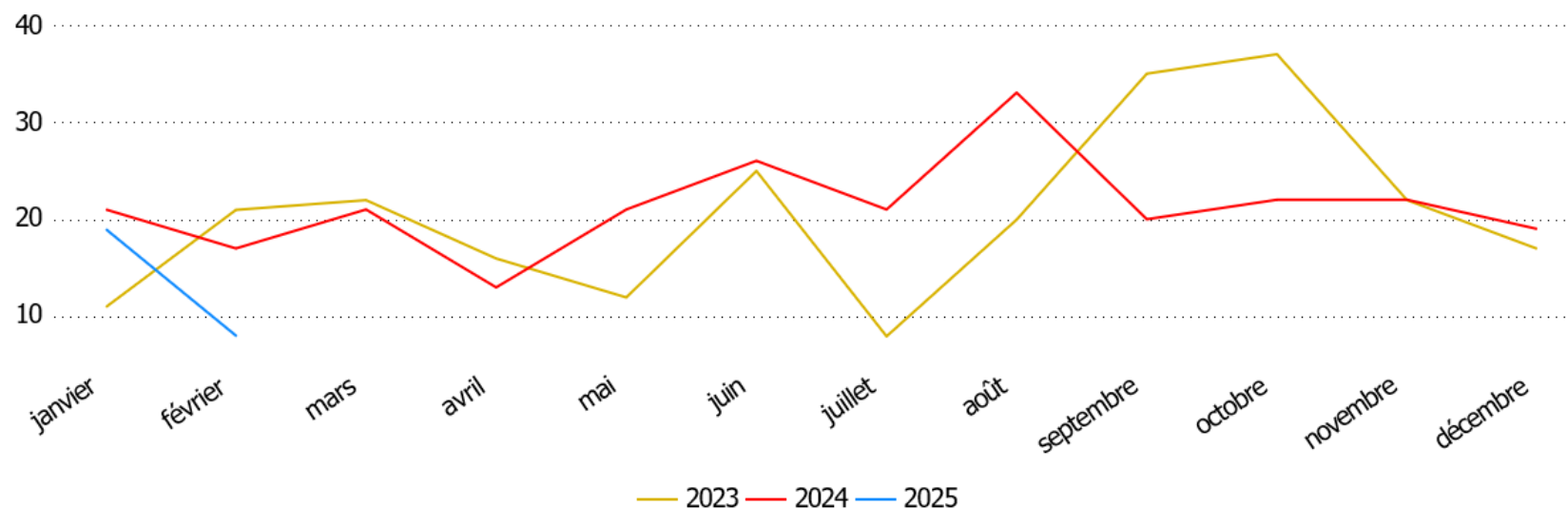
Répartition des personnes inscrites au FCC par département DCOM (févr. 2025)



Désignations de droit au compte bancaire

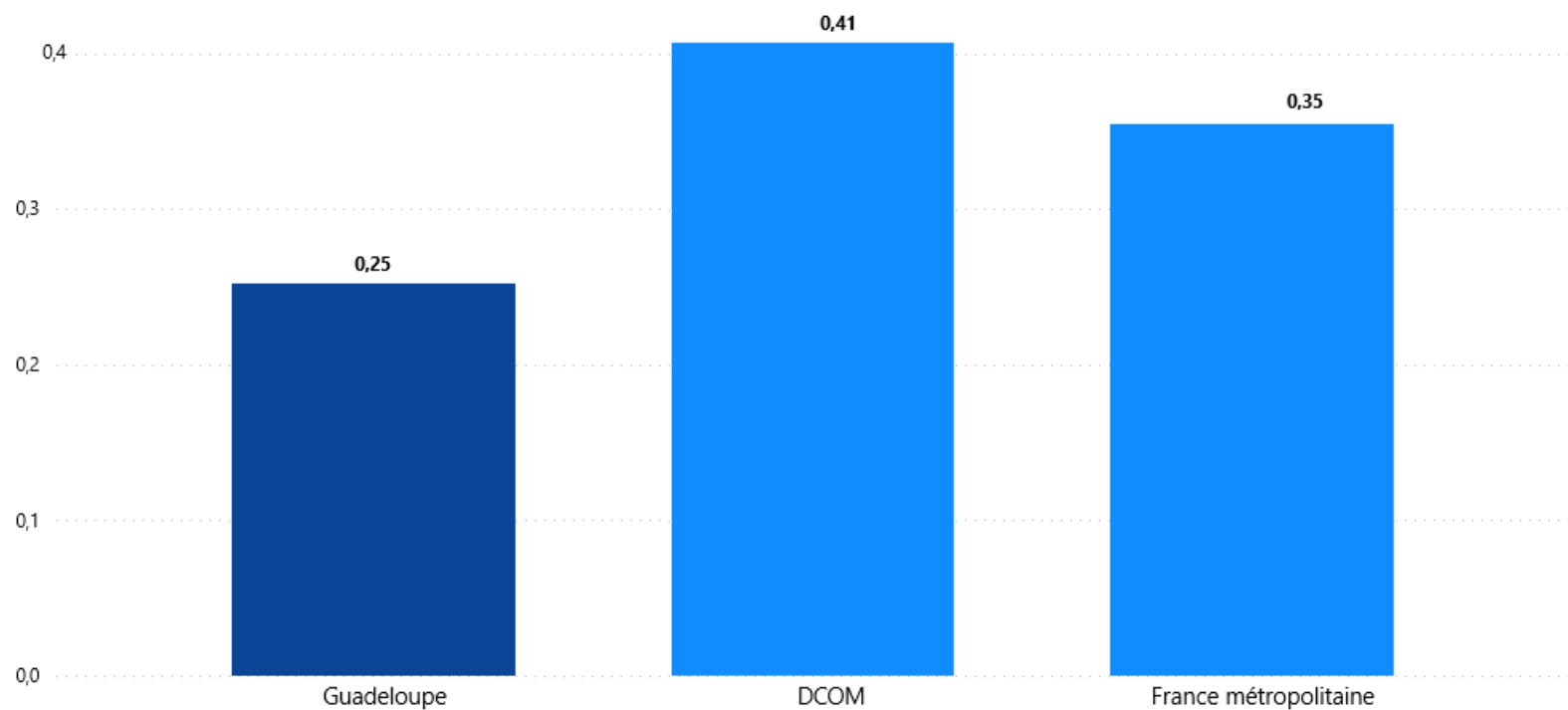
| Indicateur | Niveau | | | Évolution annuelle par rapport à | | |
|---|------------|--------------------|-------------------------|----------------------------------|--------------------|-------------------------|
| | févr. 2025 | janv. à févr. 2025 | mars. 2024 à févr. 2025 | févr. 2024 | janv. à févr. 2024 | mars. 2023 à févr. 2024 |
| Nombre de désignations de banque pour l'ouverture d'un compte | 8 | 27 | 245 | -52,9 % | -28,9 % | |

Nombre mensuel de désignations (Guadeloupe)



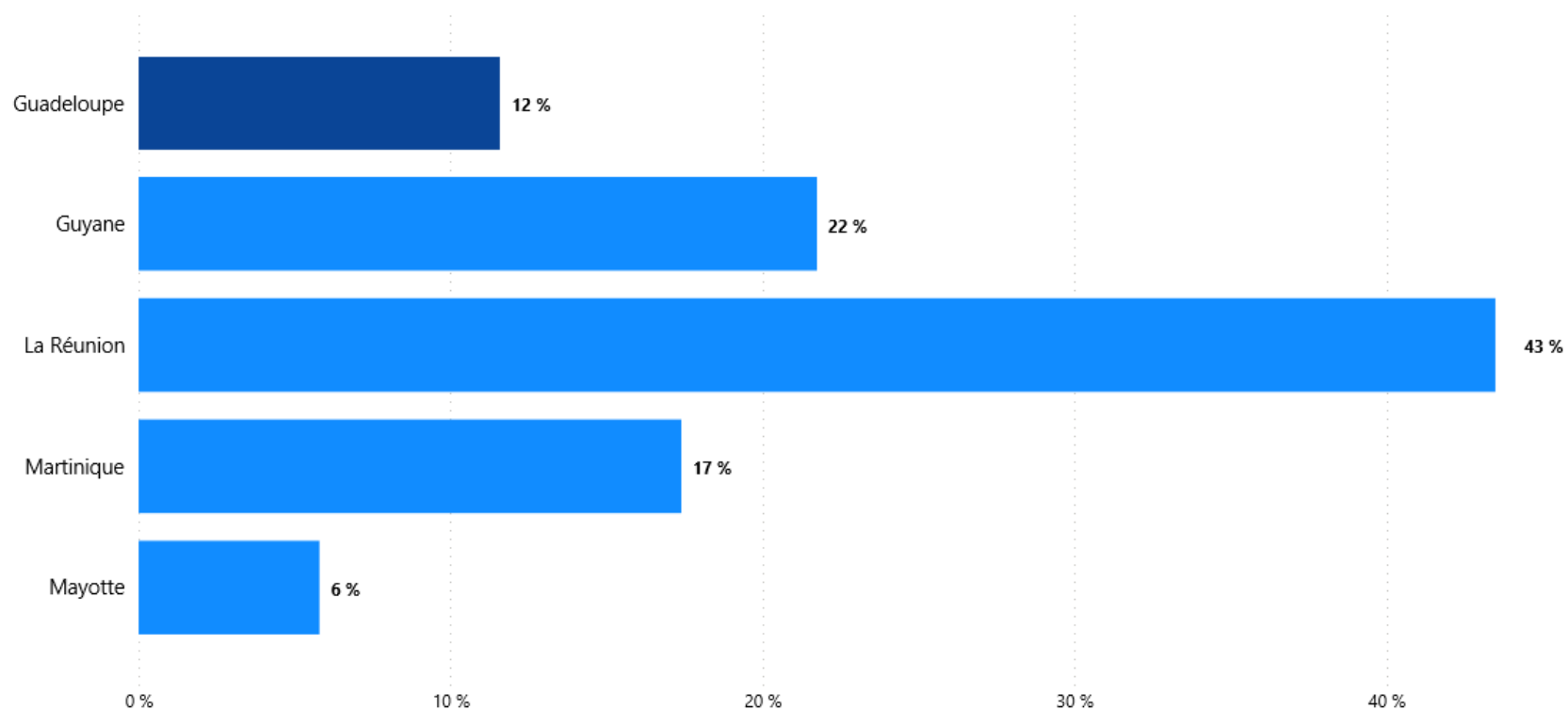
Désignations de droit au compte bancaire

Nombre de désignations de droit au compte bancaire pour 10 000 habitants (févr. 2025)



Désignations de droit au compte bancaire

Répartition des désignations de droit au compte bancaire par département DCOM (févr. 2025)



Précision méthodologiques

- ❖ **Les dépôts de dossier de surendettement** sont dénombrés sur la base des commissions départementales en charge de les examiner.
- ❖ **Les droits au compte** (accordés aux personnes physiques et morales), qui correspondent aux désignations d'établissements bancaires par la Banque de France, sont établis sur la base :
 - des 2 premiers chiffres du code postal pour la France Métropolitaine
 - des 3 premiers chiffres du code postal pour les DOM. des banques désignées
- ❖ **Les inscriptions au fichier central des chèques (FCC)** sont établies sur la base :
 - des 2 premiers chiffres du code postal pour la France Métropolitaine
 - des 3 premiers chiffres du code postal pour les DOMdu domicile des personnes (physiques et morales) inscrites. Les retraits carte bancaire recensent les incidents déclarés par les banques adhérentes au GIE Carte Bancaire.
- ❖ **Les ratios calculés pour 10 000 habitants** sont établis sur la base des données de recensement de la population âgée de 15 ans et plus- estimation INSEE au 01/01/2024.

Agences IEDOM
Guadeloupe /
Guyane /
La Réunion /
Martinique / Mayotte /
Saint-Pierre-et-Miquelon



Siège
Paris

www.iedom.fr

