

# LE BAROMÈTRE MENSUEL DE L'INCLUSION FINANCIÈRE

DEPARTEMENT : MARTINIQUE

octobre 2024

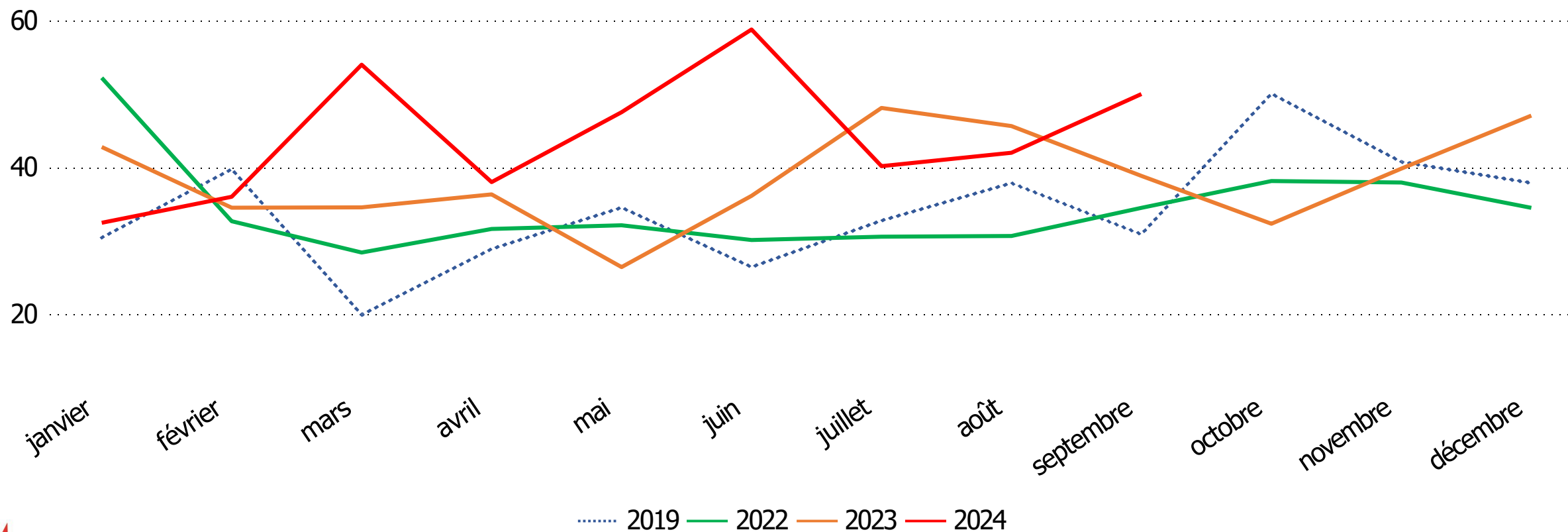
(données à fin août 2024)

# Dépôts de dossiers de surendettement *(en nombre)*

Dossiers déposés	septembre 2023	septembre 2024*	Cumul 2023 (à fin septembre)	Cumul 2024* (à fin septembre)	Évolution du cumul** 2024/2023
	39	50	344	397	15 %

\*Données provisoires - \*\* Evolution calculée sur la base des données corrigées des jours ouvrés

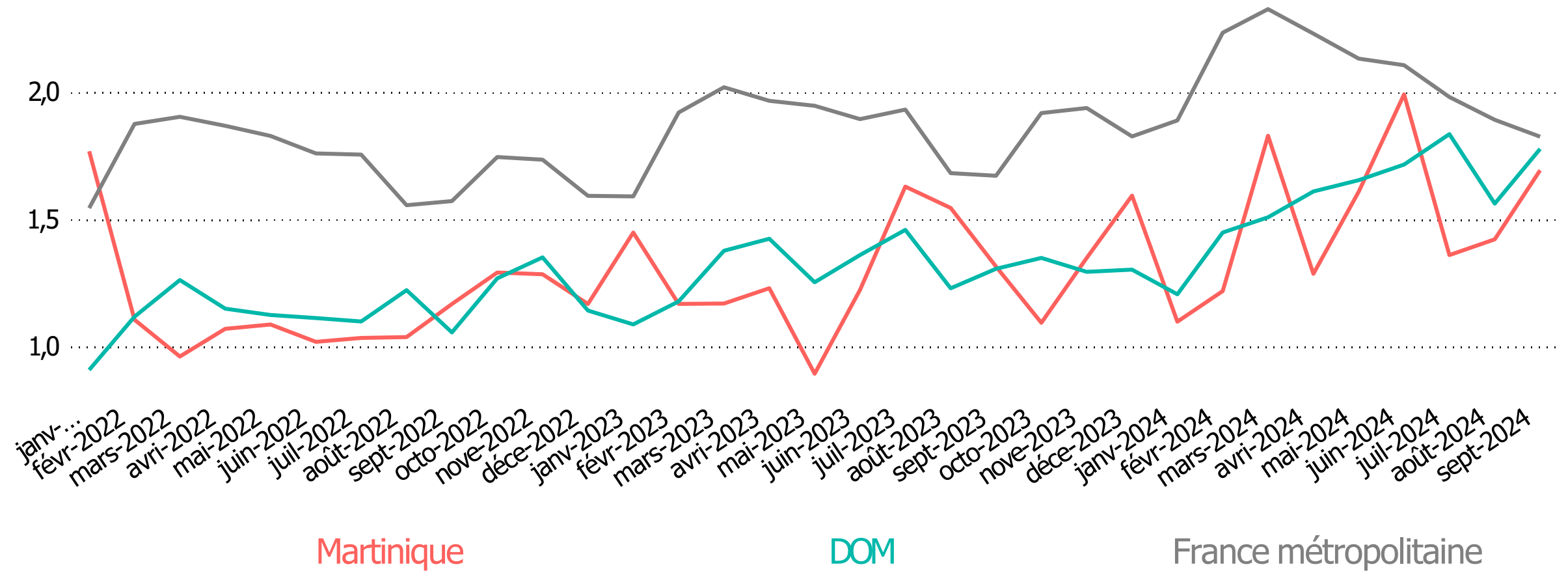
## Évolution mensuelle corrigée des jours ouvrés (Martinique)



..... 2019 — 2022 — 2023 — 2024

# Dépôts de dossiers de surendettement (pour 10 000 habitants)

Évolution mensuelle corrigée des jours ouvrés



Martinique

DOM

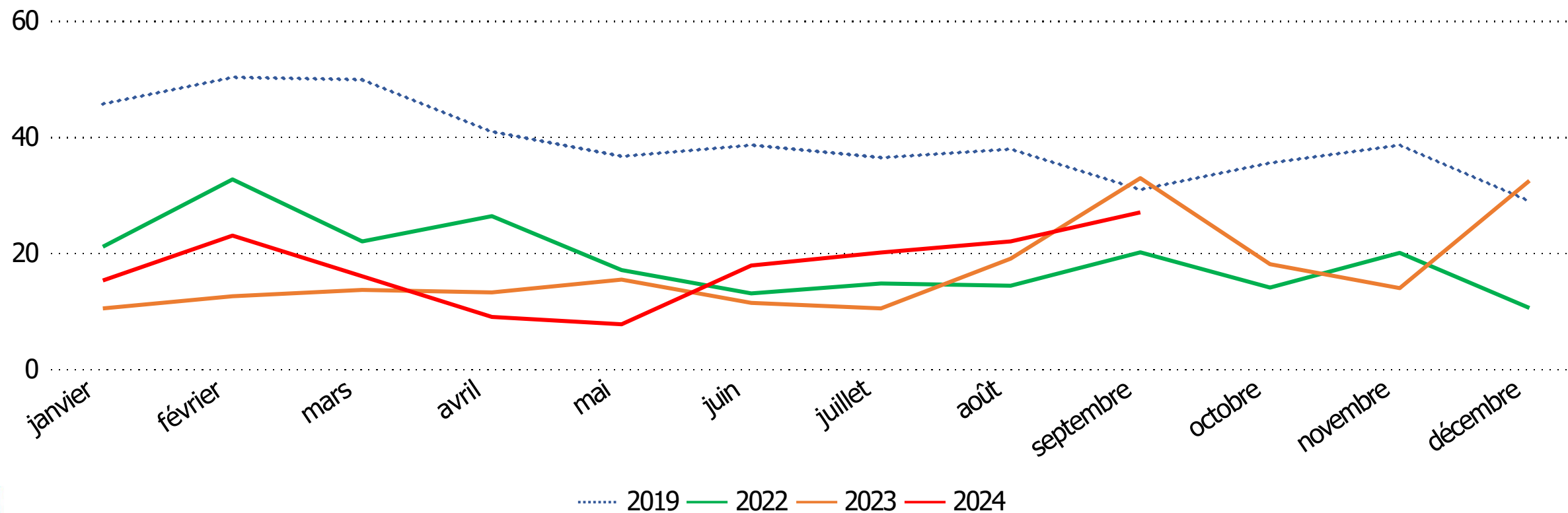
France métropolitaine

# Désignations de droit au compte bancaire *(en nombre)*

Nombre de désignations de banque pour l'ouverture d'un compte	septembre 2023	septembre 2024*	Cumul 2023 (à fin septembre)	Cumul 2024* (à fin septembre)	Évolution du cumul** 2024/2023
	33	27	139	159	14 %

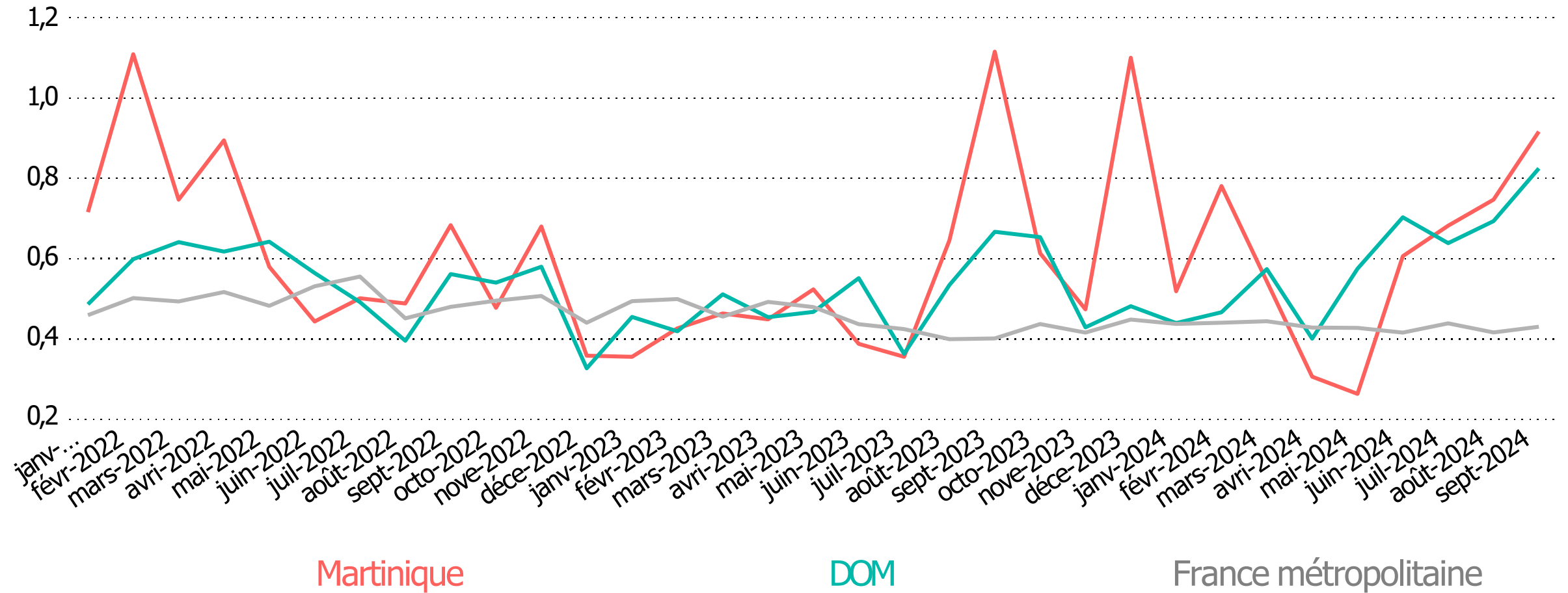
\*Données provisoires - \*\* Evolution calculée sur la base des données corrigées des jours ouvrés

## Évolution mensuelle corrigée des jours ouvrés (Martinique)



# Désignations de droit au compte bancaire (pour 10 000 habitants)

## Évolution mensuelle corrigée des jours ouvrés



Martinique

DOM

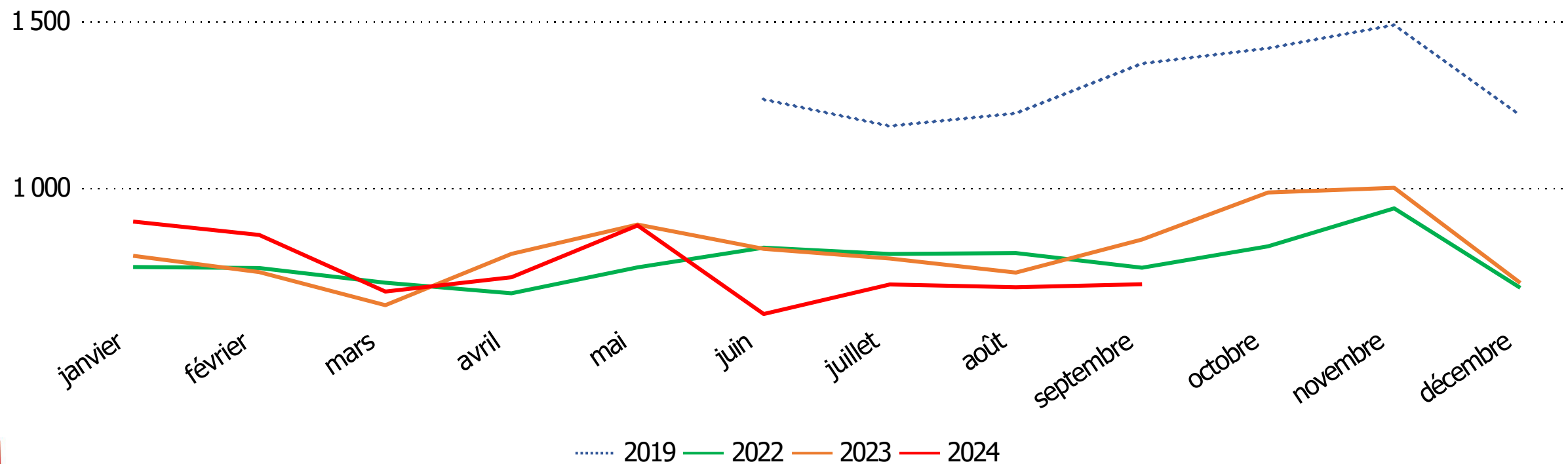
France métropolitaine

# Flux d'inscriptions de personnes au FCC (en nombre)

	septembre 2023	septembre 2024*	Cumul 2023 (à fin septembre)	Cumul 2024* (à fin septembre)	Évolution du cumul** 2024/2023
<b>Inscriptions au FCC</b>	<b>849</b>	<b>711</b>	<b>7 052</b>	<b>6 808</b>	<b>-4 %</b>
dont incidents sur chèque	749	634	6 173	6 149	-1 %
dont retraits de carte bancaire	102	79	916	686	-25 %

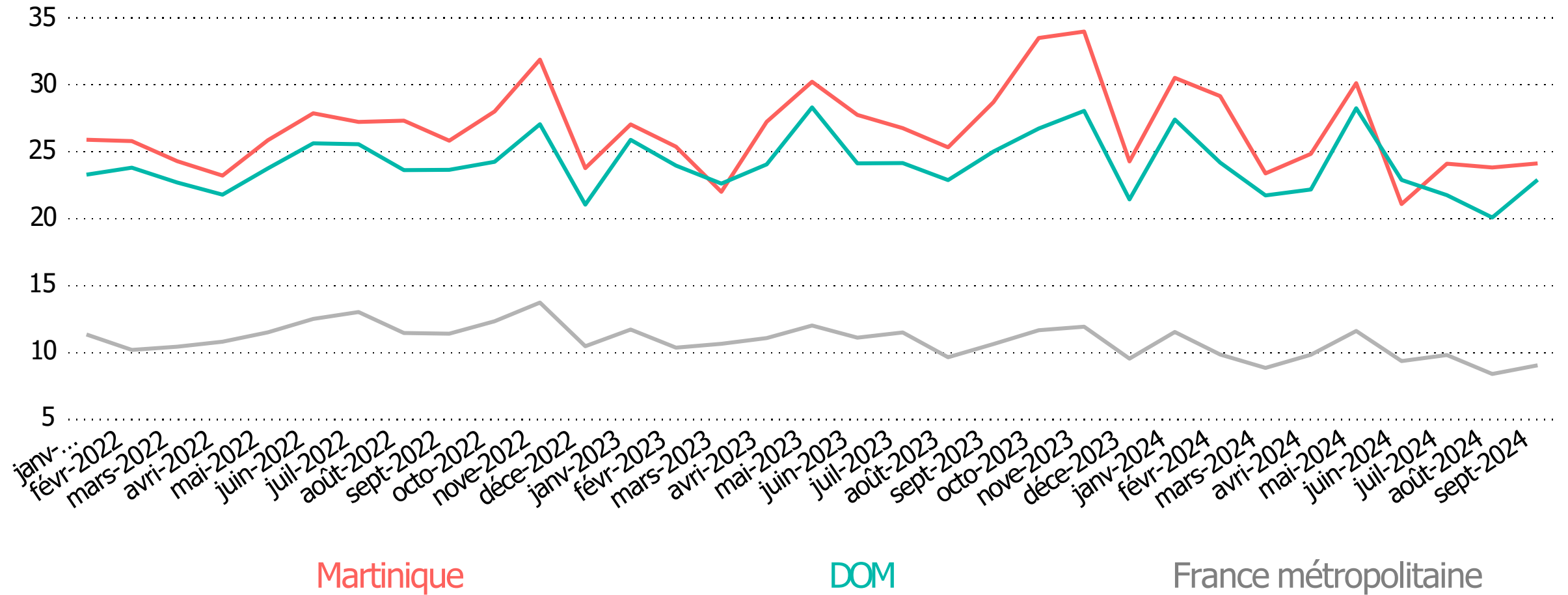
\*Données provisoires - \*\* Evolution calculée sur la base des données corrigées des jours ouvrés

## Évolution mensuelle corrigée des jours ouvrés (Martinique)



# Flux d'inscriptions de personnes au FCC (pour 10 000 habitants)

## Évolution mensuelle corrigée des jours ouvrés



Martinique

DOM

France métropolitaine

# Indicateurs statistiques sur le surendettement

## Martinique

	août 2024	septembre 2024*	Cumul de janvier à fin		2023
			septembre 20...	septembre 20...	
Dossiers déposés	42	50	397	344	463
Dossiers recevables	30	48	340	299	403
Dossiers traités par les commissions (A+B+C+D)	35	52	391	321	429
Dossiers irrecevables (A)	4	4	42	19	29
Mesures de rétablissement personnel (B)	11	25	124	121	162
Mesures imposées suite RP sans LJ	10	25	122	121	161
Accords débiteurs sur les demandes d'ouverture d'une PRP avec LJ	1	0	2	0	1
Mesures de réaménagement des dettes (C)	17	20	205	156	205
Plans conventionnels pérennes	2	6	25	11	16
Plans d'attente	1	1	11	15	19
Mesures pérennes	10	10	137	104	141
Mesures d'attente	4	3	32	26	29
Dossiers clôturés (D) (y compris constats de non-accord n'ayant pas l'objet d'une couverture des mesures)	3	3	20	25	33
Relations avec les tribunaux Nombre de dossiers faisant l'objet d'un recours ou d'une contestation**	8	5	48	34	46

\*Données provisoires



# Précisions méthodologiques

- **Les dépôts de dossier de surendettement** sont dénombrés sur la base des commissions départementales en charge de les examiner.
- **Les droits au compte** (accordés aux personnes physiques et morales), qui correspondent aux désignations d'établissements bancaires par la Banque de France, sont établis sur la base :
  - des 2 premiers chiffres du code postal pour la France Métropolitaine
  - des 3 premiers chiffres du code postal pour les DOM.des banques désignées
- **Les inscriptions au fichier central des chèques (FCC)** sont établies sur la base :
  - des 2 premiers chiffres du code postal pour la France Métropolitaine
  - des 3 premiers chiffres du code postal pour les DOMdu domicile des personnes (physiques et morales) inscrites. Les retraits carte bancaire recensent les incidents déclarés par les banques adhérentes au GIE Carte Bancaire.
- **Les ratios calculés pour 10 000 habitants** sont établis sur la base des données de recensement de la population âgée de 15 ans et plus- données au 01/01/2022.
- Les données des années 2020/2021 ne sont pas reprises, seules les données 2019 année de référence avant pandémie sont remontées.